





## 2. Расходы бюджета

Наименование показателя	Код строки	Код расхода по бюджетной классификации	Утвержденные бюджетные назначения	Лимиты бюджетных обязательств	Исполнено				Неисполненные назначения	
					через финансовые органы	через банковские счета	некассовые операции	итого	по ассигнованиям	по лимитам бюджетных обязательств
1	2	3	4	5	6	7	8	9	10	11
Расходы бюджета- всего, в том числе:	200	X	7 440 917.82	7 440 917.82	7 440 917.82	0.00	0.00	7 440 917.82	0.00	0.00
ОБРАЗОВАНИЕ	200	079 0700 0000000000 000	7 440 917.82	7 440 917.82	7 440 917.82	0.00	0.00	7 440 917.82	0.00	0.00
Дошкольное образование	200	079 0701 0000000000 000	7 440 917.82	7 440 917.82	7 440 917.82	0.00	0.00	7 440 917.82	0.00	0.00
Муниципальная программа "Развитие образования в Зональном районе Алтайского края на 2015-2020 годы"	200	079 0701 4900000000 000	7 440 917.82	7 440 917.82	7 440 917.82	0.00	0.00	7 440 917.82	0.00	0.00
Подпрограмма "Развитие дошкольного образования в Зональном районе Алтайского края" в рамках муниципальной программы "Развитие образования в Зональном районе Алтайского края на 2015-2020 годы"	200	079 0701 4910000000 000	7 440 917.82	7 440 917.82	7 440 917.82	0.00	0.00	7 440 917.82	0.00	0.00
Детские дошкольные организации (учреждения)	200	079 0701 4910010390 000	4 981 864.66	4 981 864.66	4 981 864.66	0.00	0.00	4 981 864.66	0.00	0.00

Расходы на выплаты персоналу в целях обеспечения выполнения функций государственными (муниципальными) органами, казенными учреждениями, органами управления государственными внебюджетными фондами	200	079 0701 4910010390 100	2 604 062.24	2 604 062.24	2 604 062.24	0,00	0,00	2 604 062.24	0,00	0,00
Расходы на выплаты персоналу государственных (муниципальных) учреждений	200	079 0701 4910010390 110	2 604 062.24	2 604 062.24	2 604 062.24	0,00	0,00	2 604 062.24	0,00	0,00
Фонд оплаты труда учреждений	200	079 0701 4910010390 111	2 008 383.00	2 008 383.00	2 008 383.00	0,00	0,00	2 008 383.00	0,00	0,00
Взносы по обязательному социальному страхованию на выплаты по оплате труда работников и иные выплаты работникам учреждений	200	079 0701 4910010390 119	595 679.24	595 679.24	595 679.24	0,00	0,00	595 679.24	0,00	0,00
Закупка товаров, работ и услуг для обеспечения государственных (муниципальных) нужд	200	079 0701 4910010390 200	2 343 469.58	2 343 469.58	2 343 469.58	0,00	0,00	2 343 469.58	0,00	0,00
Иные закупки товаров, работ и услуг для обеспечения государственных (муниципальных) нужд	200	079 0701 4910010390 240	2 343 469.58	2 343 469.58	2 343 469.58	0,00	0,00	2 343 469.58	0,00	0,00
Прочая закупка товаров, работ и услуг для обеспечения государственных (муниципальных) нужд	200	079 0701 4910010390 244	2 343 469.58	2 343 469.58	2 343 469.58	0,00	0,00	2 343 469.58	0,00	0,00
Иные бюджетные ассигнования	200	079 0701 4910010390 800	34 332.84	34 332.84	34 332.84	0,00	0,00	34 332.84	0,00	0,00
Уплата налогов, сборов и иных платежей	200	079 0701 4910010390 850	34 332.84	34 332.84	34 332.84	0,00	0,00	34 332.84	0,00	0,00
Уплата налога на имущество организации и земельного налога	200	079 0701 4910010390 851	34 331.00	34 331.00	34 331.00	0,00	0,00	34 331.00	0,00	0,00

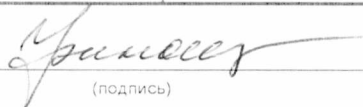
Уплата иных платежей	200	079 0701 4910010390 853	1.84	1.84	1.84	0.00	0.00	1.84	0.00	0.00
Расходы на реализацию муниципальных программ	200	079 0701 4910060990 000	10 000.00	10 000.00	10 000.00	0.00	0.00	10 000.00	0.00	0.00
Закупка товаров, работ и услуг для обеспечения государственных (муниципальных) нужд	200	079 0701 4910060990 200	10 000.00	10 000.00	10 000.00	0.00	0.00	10 000.00	0.00	0.00
Иные закупки товаров, работ и услуг для обеспечения государственных (муниципальных) нужд	200	079 0701 4910060990 240	10 000.00	10 000.00	10 000.00	0.00	0.00	10 000.00	0.00	0.00
Прочая закупка товаров, работ и услуг для обеспечения государственных (муниципальных) нужд	200	079 0701 4910060990 244	10 000.00	10 000.00	10 000.00	0.00	0.00	10 000.00	0.00	0.00
Обеспечение государственных гарантий реализации прав на получение общедоступного и бесплатного дошкольного образования в дошкольных образовательных организациях	200	079 0701 4910070900 000	2 449 053.16	2 449 053.16	2 449 053.16	0.00	0.00	2 449 053.16	0.00	0.00
Расходы на выплаты персоналу в целях обеспечения выполнения функций государственными (муниципальными) органами, казенными учреждениями, органами управления государственными внебюджетными фондами	200	079 0701 4910070900 100	2 392 045.16	2 392 045.16	2 392 045.16	0.00	0.00	2 392 045.16	0.00	0.00
Расходы на выплаты персоналу государственных (муниципальных) учреждений	200	079 0701 4910070900 110	2 392 045.16	2 392 045.16	2 392 045.16	0.00	0.00	2 392 045.16	0.00	0.00
Фонд оплаты труда учреждений	200	079 0701 4910070900 111	1 837 208.33	1 837 208.33	1 837 208.33	0.00	0.00	1 837 208.33	0.00	0.00

Занесены по обязательному социальному страхованию на выплаты по оплате труда работников и иные выплаты работникам учреждений	200	079 0701 4910070900 119	554 836.83	554 836.83	554 836.83	0.00	0.00	554 836.83	0.00	0.00
Закупка товаров, работ и услуг для обеспечения государственных (муниципальных) нужд	200	079 0701 4910070900 200	57 008.00	57 008.00	57 008.00	0.00	0.00	57 008.00	0.00	0.00
Иные закупки товаров, работ и услуг для обеспечения государственных (муниципальных) нужд	200	079 0701 4910070900 240	57 008.00	57 008.00	57 008.00	0.00	0.00	57 008.00	0.00	0.00
Прочая закупка товаров, работ и услуг для обеспечения государственных (муниципальных) нужд	200	079 0701 4910070900 244	57 008.00	57 008.00	57 008.00	0.00	0.00	57 008.00	0.00	0.00
Результат исполнения бюджета (дефицит/профицит)	450	X	X	X	-7 440 917.82	0.00	0.00	-7 440 917.82	X	X



Наименование показателя	Код строки	Код источника финансирования по бюджетной классификации	Утвержденные бюджетные назначения	Исполнено				Неисполненные назначения
				через финансовые органы	через банковские счета	некассовые операции	итого	
1	2	3	4	5	6	7	8	9
Уменьшение финансовых активов, являющихся иными источниками внутреннего финансирования дефицитов бюджетов	720	000 010600000000000000	0,00	0,00	0,00	0,00	0,00	0,00
Изменение остатков по расчетам (стр.810+стр.820)	800	X	0,00	7 440 917,82	0,00	0,00	7 440 917,82	0,00
изменение остатков по расчетам с органами, организующими исполнение бюджета (стр.811+стр.812), из них:	810	X	0,00	7 440 917,82	0,00	0,00	7 440 917,82	0,00
уменьшение счетов расчетов (кредитовый остаток счета 130405000)	812	X	0,00	7 440 917,82	0,00	0,00	7 440 917,82	0,00
Изменение остатков по внутренним расчетам (стр.821+стр.822), в том числе:	820	X	0,00	0,00	0,00	0,00	0,00	0,00

Заведующая

  
(подпись)

Финашкина Олеся Александровна


(расшифровка подписи)

Расшифровка подписи  
руководителя финансово-  
экономической службы

\_\_\_\_\_  
(подпись)

(расшифровка подписи)

главный бухгалтер

  
(подпись)

Черепанова Наталья Сергеевна

(расшифровка подписи)

14 марта 2017 г.



# ОТЧЕТ О ДВИЖЕНИИ ДЕНЕЖНЫХ СРЕДСТВ

на 1 января 2017 г.

Главный распорядитель, распорядитель  
получатель бюджетных средств,  
главный администратор, администратор доходов  
бюджета,  
главный администратор, администратор  
источников финансирования дефицита  
Наименование бюджета  
Периодичность:  
Единица измерения

Муниципальное казенное дошкольное образовательное учреждение "Детский сад "Колосок"  
Районный бюджет Зонального района  
квартальная, годовая  
руб.

	КОДЫ
Форма по ОКУД	0503123
Дата	01.01.2017
по ОКПО	55985556
Глава по БК	079
по ОКТМО	01629000
по ОКЕИ	383

## 1. ПОСТУПЛЕНИЯ

Наименование показателя	Код строки	Код по КОСГУ	За отчетный период	За аналогичный период прошлого финансового года
1	2	3	4	5
<b>ПОСТУПЛЕНИЯ</b>	010		0,00	0,00
<b>Поступления по текущим операциям - всего</b>	020	100	0,00	0,00
в том числе:				
по налоговым доходам	030	110	0,00	0,00
по доходам от собственности	040	120	0,00	0,00
из них:				
- проценты полученные	041	120	0,00	0,00
- дивиденды	042	120	0,00	0,00
по доходам от оказания платных услуг (работ)	050	130	0,00	0,00
из них:				
- от компенсации затрат государства	052	130	0,00	0,00
по суммам принудительного изъятия	060	140	0,00	0,00
по безвозмездным поступлениям от бюджетов	070	150	0,00	0,00
из них:				
- от других бюджетов бюджетной системы Российской Федерации	071	151	0,00	0,00
- от наднациональных организаций и правительств иностранных государств	072	152	0,00	0,00
- от международных финансовых организаций	073	153	0,00	0,00
от взносов на социальные нужды	080	160	0,00	0,00
по прочим доходам	120	180	0,00	0,00
из них:				
- пожертвования	123	180	0,00	0,00
- прочие безвозмездные поступления	124	180	0,00	0,00
<b>Поступления от инвестиционных операций - всего</b>	130		0,00	0,00
в том числе:				
от реализации нефинансовых активов:	140	400	0,00	0,00
из них:				

- основных средств	141	410	0,00	0,00
- нематериальных активов	142	420	0,00	0,00
- непроизведенных активов	143	430	0,00	0,00
- материальных запасов	144	440	0,00	0,00
<b>Поступления от финансовых операций - всего</b>	<b>150</b>		<b>0,00</b>	<b>0,00</b>
в том числе:				
с финансовыми активами:	160	600	0,00	0,00
из них:				
- от реализации ценных бумаг, кроме акций и иных форм участия в капитале	161	620	0,00	0,00
- от реализации акций и иных форм участия в капитале	162	630	0,00	0,00
- от возврата бюджетных ссуд и кредитов	163	640	0,00	0,00
- с иными финансовыми активами	164	650	0,00	0,00
	165		0,00	0,00
от осуществления заимствований	180	700	0,00	0,00
из них:				
- в виде внутреннего государственного (муниципального) долга	181	710	0,00	0,00
- в виде внешнего государственного долга	182	720	0,00	0,00

## 2. ВЫБЫТИЯ

Наименование показателя	Код строки	Код по КОСГУ	За отчетный период	За аналогичный период прошлого финансового года
1	2	3	4	5
<b>ВЫБЫТИЯ</b>	210		7 440 917,82	0,00
<b>Выбытия по текущим операциям - всего</b>	220	200	6 367 735,05	0,00
в том числе:				
за счет оплаты труда и начислений на выплаты по оплате труда	230	210	4 996 107,40	0,00
из них:				
- за счет заработной платы	231	211	3 845 591,33	0,00
- за счет прочих выплат	232	212	0,00	0,00
- за счет начислений на выплаты по оплате труда	233	213	1 150 516,07	0,00
за счет приобретения работ, услуг	240	220	1 329 288,74	0,00
из них:				
- услуг связи	241	221	19 797,06	0,00
- транспортных услуг	242	222	0,00	0,00
- коммунальных услуг	243	223	863 960,11	0,00
- арендной платы за пользование имуществом	244	224	0,00	0,00
- работ, услуг по содержанию имущества	245	225	347 057,52	0,00
- прочих работ, услуг	246	226	98 474,05	0,00
	247		0,00	0,00
за счет обслуживания государственного (муниципального) долга	250	230	0,00	0,00
из них:				
- внутреннего долга	251	231	0,00	0,00
- внешнего долга	252	232	0,00	0,00

	253		0,00	0,00
за счет безвозмездных перечислений организациям	260	240	0,00	0,00
из них:				
- за счет перечислений государственным и муниципальным организациям	261	241	0,00	0,00
- за счет перечислений организациям, за исключением государственных и муниципальных организаций	262	242	0,00	0,00
	263		0,00	0,00
за счет безвозмездных перечислений бюджетам	270	250	0,00	0,00
из них:				
- за счет перечислений другим бюджетам бюджетной системы Российской Федерации	271	251	0,00	0,00
- за счет перечислений наднациональным организациям и правительствам иностранных государств	272	252	0,00	0,00
- за счет перечислений международным организациям	273	253	0,00	0,00
за счет социального обеспечения	280	260	0,00	0,00
из них:				
- за счет пенсий, пособий и выплат по пенсионному, социальному и медицинскому страхованию населения	281	261	0,00	0,00
- за счет пособий по социальной помощи населению	282	262	0,00	0,00
- за счет пенсий, пособий, выплачиваемых организациями сектора государственного управления	283	263	0,00	0,00
за счет операций с активами	290	270	0,00	0,00
из них:				
- за счет чрезвычайных расходов по операциям с активами	291	273	0,00	0,00
за счет прочих расходов	300	290	42 338,91	0,00
из них:				
- за счет уплаты налогов и сборов	301	290	34 341,91	0,00
<b>Выбытия по инвестиционным операциям - всего</b>	<b>310</b>		<b>1 073 182,77</b>	<b>0,00</b>
в том числе:				
на приобретение нефинансовых активов:	320	300	1 073 182,77	0,00
из них:				
- основных средств	321	310	62 286,00	0,00
- нематериальных активов	322	320	0,00	0,00
- произведенных активов	323	330	0,00	0,00
- материальных запасов	324	340	1 010 896,77	0,00
<b>Выбытия по финансовым операциям - всего</b>	<b>330</b>		<b>0,00</b>	<b>0,00</b>
в том числе:				
с финансовыми активами:	340	500	0,00	0,00
из них:				
- по приобретению ценных бумаг, кроме акций и иных форм участия в капитале	341	520	0,00	0,00
- по приобретению акций и иных форм участия в капитале	342	530	0,00	0,00
- по предоставлению бюджетных кредитов	343	540	0,00	0,00
- с иными финансовыми активами	344	550	0,00	0,00
	345		0,00	0,00
на погашение государственного (муниципального) долга	350	800	0,00	0,00
из них:				
- на погашение внутреннего долга	351	810	0,00	0,00
- на погашение внешнего долга	352	820	0,00	0,00

Иные выбытия - всего	360		0,00	0,00
из них:	361		0,00	0,00

### 3. ИЗМЕНЕНИЕ ОСТАТКОВ СРЕДСТВ

Наименование показателя	Код строки	Код по КОСГУ	За отчетный период	За аналогичный период прошлого финансового года
1	2	3	4	5
<b>ИЗМЕНЕНИЕ ОСТАТКОВ СРЕДСТВ</b>	400		7 440 917,82	0,00
<i>По операциям с денежными средствами, не отраженных в поступлениях и выбытиях</i>	410		0,00	0,00
в том числе:				
по возврату дебиторской задолженности прошлых лет	420		0,00	0,00
из них:				
- по возврату дебиторской задолженности прошлых лет	421		0,00	0,00
- по возврату остатков трансфертов прошлых лет	422		0,00	0,00
по операциям с денежными обеспечениями	430		0,00	0,00
из них:				
- возврат средств, перечисленных в виде денежных обеспечений	431		0,00	0,00
- перечисление денежных обеспечений	432		0,00	0,00
со средствами во временном распоряжении	440		0,00	0,00
из них:				
- поступление денежных средств во временное распоряжение	441	510	0,00	0,00
- выбытие денежных средств во временном распоряжении	442	610	0,00	0,00
по расчетам с филиалами и обособленными структурными подразделениями	450		0,00	0,00
из них:				
- увеличение расчетов	451	510	0,00	0,00
- уменьшение расчетов	452	610	0,00	0,00
<b>Изменение остатков средств при управлении остатками — всего</b>	460		0,00	0,00
в том числе:				
поступление денежных средств на депозитные счета	461	510	0,00	0,00
выбытие денежных средств с депозитных счетов	462	610	0,00	0,00
поступление денежных средств при управлении остатками	463	510	0,00	0,00
выбытие денежных средств при управлении остатками	464	610	0,00	0,00
<b>Изменение остатков средств — всего</b>	500		7 440 917,82	0,00
в том числе:				
за счет увеличения денежных средств	501	510	0,00	0,00
за счет уменьшения денежных средств	502	610	7 440 917,82	0,00
за счет курсовой разницы	503	171	0,00	0,00


## 4. АНАЛИТИЧЕСКАЯ ИНФОРМАЦИЯ ПО ВЫБИТИЯМ


Наименование показателя	Код строки	Код по КОСГУ	Код по БК - раздела, подраздела	Сумма
1	2	3	4	5
Расходы всего				
в том числе:	900			7 440 917.82
Заработная плата	900	211	0701	3 845 591.33
Начисления на выплаты по оплате труда	900	213	0701	1 150 516.07
Услуги связи	900	221	0701	19 797.06
Коммунальные услуги	900	223	0701	863 960.11
Работы, услуги по содержанию имущества	900	225	0701	347 057.52
Прочие работы, услуги	900	226	0701	98 474.05
Прочие расходы	900	290	0701	42 338.91
Увеличение стоимости основных средств	900	310	0701	62 286.00
Увеличение стоимости материальных запасов	900	340	0701	1 010 896.77
Возврат дебиторской задолженности прошлых лет	980	X	X	0,00
Операции с денежными обеспечениями				
из них:	990	X	X	0,00
	990	X	X	0,00

Заведующая

главный бухгалтер

14 марта 2017 г.

  
\_\_\_\_\_  
(подпись)

  
\_\_\_\_\_  
(подпись)

Финашкина Олеся Александровна  
\_\_\_\_\_  
(расшифровка подписи)

Череланова Наталья Сергеевна  
\_\_\_\_\_  
(расшифровка подписи)

# ОТЧЕТ О ФИНАНСОВЫХ РЕЗУЛЬТАТАХ ДЕЯТЕЛЬНОСТИ

на 1 января 2017 г.

Главный распорядитель, распорядитель, получатель бюджетных средств,  
главный администратор, администратор доходов бюджета,  
главный администратор, администратор источников  
финансирования дефицита бюджета

Муниципальное казенное дошкольное  
образовательное учреждение "Детский сад  
"Колосок"

Районный бюджет Зонального района  
годовая  
руб

Наименование бюджета (публично-правового образования)  
Периодичность:  
Единица измерения:

Форма по ОКУД	0503121
Дата	01.01.2017
по ОКПО	55985556
ИНН	2245003080
Глава по БК	079
по ОКМО	01629000
по ОКЕИ	383

Наименование показателя	Код строки	Код по КОСГУ	Бюджетная деятельность	Средства во временном распоряжении	Итого
1	2	3	4	5	6
<b>Доходы (стр.020 + стр.030 + стр.040 + стр.050 + стр.060 + стр. 080 + стр.090 + стр.100 + стр.110)</b>	010	100	3 762 61	0,00	3 762 61
Налоговые доходы	020	110	0,00	X	0,00
Доходы от собственности	030	120	0,00	X	0,00
Доходы от оказания платных услуг (работ)	040	130	3 762 61	X	3 762 61
Суммы принудительного изъятия	050	140	0,00	X	0,00
Безвозмездные поступления от бюджетов	060	150	0,00	X	0,00
в том числе:					
- поступления от других бюджетов бюджетной системы Российской Федерации	061	151	0,00	X	0,00
- поступления от наднациональных организаций и правительств иностранных государств	062	152	0,00	X	0,00
- поступления от международных финансовых организаций	063	153	0,00	X	0,00
Взносы на социальные нужды	080	160	0,00	X	0,00
Доходы от операций с активами	090	170	0,00	X	0,00
из них:					
- доходы от переоценки активов	091	171	0,00	X	0,00
- доходы от реализации активов	092	172	0,00	X	0,00
- чрезвычайные доходы от операций с активами	093	173	0,00	X	0,00
Прочие доходы	100	180	0,00	X	0,00
Доходы будущих периодов	110	100	0,00	X	0,00
<b>Расходы (стр.160 + стр.170 + стр. 190 + стр.210 + стр. 230 + стр. 240 стр. 260 + стр. 270 + стр. 280)</b>	150	200	7 689 094.64	0,00	7 689 094.64
Оплата труда и начисления на выплаты по оплате труда	160	210	5 001 255.76	X	5 001 255.76
в том числе:					
- заработная плата	161	211	3 845 591.33	X	3 845 591.33
- прочие выплаты	162	212	0,00	X	0,00
- начисления на выплаты по оплате труда	163	213	1 155 664.43	X	1 155 664.43

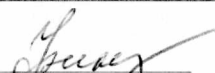
Наименование показателя	Код строки	Код по КОСГУ	Бюджетная деятельность	Средства во временном распоряжении	Итого
1	2	3	4	5	6
<i>Приобретение работ, услуг</i>	170	220	1 369 972.87	X	1 369 972.87
в том числе:					
- услуги связи	171	221	19 797.06	X	19 797.06
- транспортные услуги	172	222	0,00	X	0,00
- коммунальные услуги	173	223	903 884.94	X	903 884.94
- арендная плата за пользование имуществом	174	224	0,00	X	0,00
- работы, услуги по содержанию имущества	175	225	347 816.82	X	347 816.82
- прочие работы, услуги	176	226	98 474.05	X	98 474.05
<i>Обслуживание государственного (муниципального) долга</i>	190	230	0,00	X	0,00
в том числе:					
- обслуживание внутреннего долга	191	231	0,00	X	0,00
- обслуживание внешнего долга	192	232	0,00	X	0,00
<i>Безвозмездные перечисления организациям</i>	210	240	0,00	X	0,00
в том числе:					
- безвозмездные перечисления государственным и муниципальным организациям	211	241	0,00	X	0,00
- безвозмездные перечисления организациям, за исключением государственных и муниципальных организаций	212	242	0,00	X	0,00
<i>Безвозмездные перечисления бюджетам</i>	230	250	0,00	X	0,00
в том числе:					
- перечисления другим бюджетам бюджетной системы Российской Федерации	231	251	0,00	X	0,00
- перечисления наднациональным организациям и правительствам иностранных государств	232	252	0,00	X	0,00
- перечисления международным организациям	233	253	0,00	X	0,00
<i>Социальное обеспечение</i>	240	260	0,00	X	0,00
в том числе:					
- пенсии, пособия и выплаты по пенсионному, социальному и медицинскому страхованию населения	241	261	0,00	X	0,00
- пособия по социальной помощи населению	242	262	0,00	X	0,00
- пенсии, пособия, выплачиваемые организациями сектора государственного управления	243	263	0,00	X	0,00
<i>Расходы по операциям с активами</i>	260	270	1 274 774.10	X	1 274 774.10
в том числе:					
- амортизация основных средств и нематериальных активов	261	271	74 746.08	X	74 746.08
- расходование материальных запасов	262	272	1 200 028.02	X	1 200 028.02
- чрезвычайные расходы по операциям с активами	263	273	0,00	X	0,00
<i>Прочие расходы</i>	270	290	43 091.91	X	43 091.91
<i>Расходы будущих периодов</i>	280		0,00	X	0,00
<i>Чистый операционный результат (стр.291 - стр.292 + стр.303); (стр.310 + стр.380)</i>	290		-7 685 332.03	0,00	-7 685 332.03
Операционный результат до налогообложения (стр.010 - стр.150)	291		-7 685 332.03	0,00	-7 685 332.03
Налог на прибыль	292		0,00	X	0,00
Резервы предстоящих расходов	303		0,00	0,00	0,00
<i>Операции с нефинансовыми активами (стр.320 + стр.330 + стр.350 + стр.360 + стр.370)</i>	310		-165 306.29	0,00	-165 306.29

Наименование показателя	Код строки	Код по КОСГУ	Бюджетная деятельность	Средства во временном распоряжении	Итого
1	2	3	4	5	6
<i>Чистое поступление основных средств</i>	320		-12 460.08	0,00	-12 460.08
в том числе:					
- увеличение стоимости основных средств	321	310	62 286.00	0,00	62 286.00
- уменьшение стоимости основных средств	322	410	74 746.08	0,00	74 746.08
<i>Чистое поступление нематериальных активов</i>	330		0,00	0,00	0,00
в том числе:					
- увеличение стоимости нематериальных активов	331	320	0,00	0,00	0,00
- уменьшение стоимости нематериальных активов	332	420	0,00	0,00	0,00
<i>Чистое поступление произведенных активов</i>	350		0,00	0,00	0,00
в том числе:					
- увеличение стоимости произведенных активов	351	330	0,00	0,00	0,00
- уменьшение стоимости произведенных активов	352	430	0,00	0,00	0,00
<i>Чистое поступление материальных запасов</i>	360		-152 846.21	0,00	-152 846.21
в том числе:					
- увеличение стоимости материальных запасов	361	340	1 047 181.81	0,00	1 047 181.81
- уменьшение стоимости материальных запасов	362	440	1 200 028.02	0,00	1 200 028.02
<i>Чистое изменение затрат на изготовление готовой продукции, выполнение работ, услуг</i>	370		0,00	0,00	0,00
в том числе:					
- увеличение затрат	371		0,00	0,00	0,00
- уменьшение затрат	372		0,00	0,00	0,00
<b>Операции с финансовыми активами и обязательствами (стр.390 - стр. 510)</b>	380		-7 520 025.74	0,00	-7 520 025.74
<i>Операции с финансовыми активами (стр.410 + стр.420 + стр.440 +стр.460 + стр.470 + стр.480)</i>	390		-7 471 999.45	0,00	-7 471 999.45
<i>Чистое поступление средств на счета бюджетов</i>	410		-7 440 917.82	0,00	-7 440 917.82
в том числе:					
- поступление на счета бюджетов	411	510	1 106 024.03	0,00	1 106 024.03
- выбытия со счетов бюджетов	412	610	8 546 941.85	0,00	8 546 941.85
<i>Чистое поступление ценных бумаг, кроме акций</i>	420		0,00	0,00	0,00
в том числе:					
- увеличение стоимости ценных бумаг, кроме акций	421	520	0,00	0,00	0,00
- уменьшение стоимости ценных бумаг, кроме акций	422	620	0,00	0,00	0,00
<i>Чистое поступление акций и иных форм участия в капитале</i>	440		0,00	0,00	0,00
в том числе:					
- увеличение стоимости акций и иных форм участия в капитале	441	530	0,00	0,00	0,00
- уменьшение стоимости акций и иных форм участия в капитале	442	630	0,00	0,00	0,00
<i>Чистое предоставление бюджетных кредитов</i>	460		0,00	0,00	0,00
в том числе:					
- увеличение задолженности по бюджетным кредитам	461	540	0,00	0,00	0,00
- уменьшение задолженности по бюджетным ссудам и кредитам	462	640	0,00	0,00	0,00
<i>Чистое поступление иных финансовых активов</i>	470		0,00	0,00	0,00




Наименование показателя	Код строки	Код по КОСГУ	Бюджетная деятельность	Средства во временном распоряжении	Итого
1	2	3	4	5	6
в том числе:					
- увеличение стоимости иных финансовых активов	471	550	0,00	0,00	0,00
- уменьшение стоимости иных финансовых активов	472	650	0,00	0,00	0,00
<i>Чистое увеличение прочей дебиторской задолженности (кроме бюджетных кредитов)</i>	480		-31 081.63	0,00	-31 081.63
в том числе:					
- увеличение прочей дебиторской задолженности	481	560	447 981.49	0,00	447 981.49
- уменьшение прочей дебиторской задолженности	482	660	479 063.12	0,00	479 063.12
<b>Операции с обязательствами (стр.520 + стр.530 + стр.540)</b>	510		48 026.29	0,00	48 026.29
<i>Чистое увеличение задолженности по внутреннему государственному (муниципальному) долгу</i>	520		0,00	0,00	0,00
в том числе:					
- увеличение задолженности по внутреннему государственному (муниципальному) долгу	521	710	0,00	0,00	0,00
- уменьшение задолженности по внутреннему государственному (муниципальному) долгу	522	810	0,00	0,00	0,00
<i>Чистое увеличение задолженности по внешнему государственному долгу</i>	530		0,00	0,00	0,00
в том числе:					
- увеличение задолженности по внешнему государственному долгу	531	720	0,00	0,00	0,00
- уменьшение задолженности по внешнему государственному долгу	532	820	0,00	0,00	0,00
<i>Чистое увеличение прочей кредиторской задолженности</i>	540		48 026.29	0,00	48 026.29
в том числе:					
- увеличение прочей кредиторской задолженности	541	730	9 459 191.91	0,00	9 459 191.91
- уменьшение прочей кредиторской задолженности	542	830	9 411 165.62	0,00	9 411 165.62

Заведующий

  
(подпись)

Финашкина Олеся Александровна  
(расшифровка подписи)

главный бухгалтер

  
(подпись)

Черепанова Наталья Сергеевна  
(расшифровка подписи)

14 марта 2017 г.

**БАЛАНС**  
**ГЛАВНОГО РАСПОРЯДИТЕЛЯ, РАСПОРЯДИТЕЛЯ, ПОЛУЧАТЕЛЯ БЮДЖЕТНЫХ СРЕДСТВ,**  
**ГЛАВНОГО АДМИНИСТРАТОРА, АДМИНИСТРАТОРА ИСТОЧНИКОВ ФИНАНСИРОВАНИЯ ДЕФИЦИТА БЮДЖЕТА,**  
**ГЛАВНОГО АДМИНИСТРАТОРА, АДМИНИСТРАТОРА ДОХОДОВ БЮДЖЕТА**

на 1 января 2017 г.

	<b>КОДЫ</b>	
Форма по ОКУД	0503130	
Дата	01.01.2017	
по ОКПО	55985556	
ИНН	2245003080	
Глава по БК	079	
по ОКМО	01629000	
по ОКЕИ	383	

Главный распорядитель, распорядитель, получатель бюджетных средств,  
 главный администратор, администратор доходов бюджета,  
 главный администратор, администратор источников  
 финансирования дефицита бюджета Муниципальное казенное дошкольное образовательное учреждение "Детский сад "Колосок"

Наименование бюджета Районный бюджет Зонального района

Периодичность: годовая

Единица измерения: руб

А К Т И В	Код строки	На начало года			На конец отчетного периода		
		Бюджетная деятельность	средства во временном распоряжении	итого	Бюджетная деятельность	средства во временном распоряжении	итого
1	2	3	4	5	6	7	8
<b>I. Нефинансовые активы</b>							
Основные средства (балансовая стоимость, 010100000), всего	010	9 075 511.38	X	9 075 511.38	9 136 597.38	X	9 136 597.38
в том числе:							
недвижимое имущество учреждения (010110000)	011	8 210 035.08	X	8 210 035.08	8 210 035.08	X	8 210 035.08
иное движимое имущество учреждения (010130000)	013	865 476.30	X	865 476.30	926 562.30	X	926 562.30
предметы лизинга (010140000)	014	0,00	X	0,00	0,00	X	0,00
Амортизация основных средств	020	9 038 131.30	X	9 038 131.30	9 111 677.38	X	9 111 677.38
в том числе:							
амортизация недвижимого имущества учреждения (010410000)	021	8 210 035.08	X	8 210 035.08	8 210 035.08	X	8 210 035.08
амортизация иного движимого имущества учреждения (010430000)	023	828 096.22	X	828 096.22	901 642.30	X	901 642.30
амортизация предметов лизинга (010440000)	024	0,00	X	0,00	0,00	X	0,00
Основные средства (остаточная стоимость, стр.010 – стр.020)	030	37 380.08	X	37 380.08	24 920.00	X	24 920.00
из них:							
недвижимое имущество учреждения (остаточная стоимость, стр.011 – стр.021)	031	0,00	X	0,00	0,00	X	0,00
иное движимое имущество учреждения (остаточная стоимость, стр.013 – стр.023)	033	37 380.08	X	37 380.08	24 920.00	X	24 920.00

предметы лизинга (остаточная стоимость, стр.014 – стр.024)	034	0,00	X	0,00	0,00	X	0,00
Нематериальные активы (балансовая стоимость, 010200000)*, всего	040	0,00	X	0,00	0,00	X	0,00
из них:							
иное движимое имущество учреждения (010230000)*	042	0,00	X	0,00	0,00	X	0,00
предметы лизинга (010240000)*	043	0,00	X	0,00	0,00	X	0,00
Амортизация нематериальных активов*	050	0,00	X	0,00	0,00	X	0,00
из них:							
иного движимого имущества учреждения (010430000)*	052	0,00	X	0,00	0,00	X	0,00
предметов лизинга (010440000)*	053	0,00	X	0,00	0,00	X	0,00
Нематериальные активы (остаточная стоимость, стр 040 – стр 050)	060	0,00	X	0,00	0,00	X	0,00
из них:							
иное движимое имущество учреждения (остаточная стоимость, стр.042 – стр.052)	062	0,00	X	0,00	0,00	X	0,00
предметы лизинга (остаточная стоимость, стр.043 – стр.053)	063	0,00	X	0,00	0,00	X	0,00
Непроизведенные активы (балансовая стоимость, 010300000)	070	0,00	X	0,00	0,00	X	0,00
Материальные запасы (010500000)	080	823 362,27	X	823 362,27	670 516,06	X	670 516,06
Вложения в нефинансовые активы (010600000)	090	0,00	X	0,00	0,00	X	0,00
из них:							
в недвижимое имущество учреждения (010610000)	091	0,00	X	0,00	0,00	X	0,00
в иное движимое имущество учреждения (010630000)	093	0,00	X	0,00	0,00	X	0,00
в предметы лизинга (010640000)	094	0,00	X	0,00	0,00	X	0,00
Нефинансовые активы в пути (010700000)	100	0,00	X	0,00	0,00	X	0,00
из них:							
недвижимое имущество учреждения в пути (010710000)	101	0,00	X	0,00	0,00	X	0,00
иное движимое имущество учреждения в пути (010730000)	103	0,00	X	0,00	0,00	X	0,00
предметы лизинга в пути (010740000)	104	0,00	X	0,00	0,00	X	0,00
Нефинансовые активы имущества казны (балансовая стоимость, 010800000)*	110	0,00	X	0,00	0,00	X	0,00
Амортизация имущества, составляющего казну (010450000)*	120	0,00	X	0,00	0,00	X	0,00
Нефинансовые активы имущества казны (остаточная стоимость, стр.110 – стр.120)	130	0,00	X	0,00	0,00	X	0,00
Затраты на изготовление готовой продукции, выполнение работ, услуг (010900000)	140	0,00	X	0,00	0,00	X	0,00

Итого по разделу I (стр. 030 + стр. 060 + стр. 070 + стр. 080 + стр. 090 + стр. 100 + стр. 130 + стр. 140)	150	860 742,35	X	860 742,35	695 436,06	X	695 436,06
II. Финансовые активы							
Денежные средства учреждения (020100000)	170	0,00	0,00	0,00	0,00	0,00	0,00
в том числе:							
денежные средства учреждения на лицевых счетах в органе казначейства (020111000)	171	0,00	0,00	0,00	0,00	0,00	0,00
денежные средства учреждения в органе казначейства в пути (020113000)	172	0,00	0,00	0,00	0,00	0,00	0,00
денежные средства учреждения на счетах в кредитной организации (020121000)	173	0,00	0,00	0,00	0,00	0,00	0,00
денежные средства учреждения в кредитной организации в пути (020123000)	174	0,00	0,00	0,00	0,00	0,00	0,00
Денежные средства учреждения на специальных счетах в кредитной организации (020126000)	175	0,00	0,00	0,00	0,00	0,00	0,00
денежные средства учреждения в иностранной валюте на счетах в кредитной организации (020127000)	176	0,00	0,00	0,00	0,00	0,00	0,00
касса (020134000)	177	0,00	0,00	0,00	0,00	0,00	0,00
денежные документы (020135000)	178	0,00	0,00	0,00	0,00	0,00	0,00
денежные средства учреждения, размещенные на депозиты в кредитной организации (020122000)	179	0,00	0,00	0,00	0,00	0,00	0,00
Финансовые вложения (020400000)	210	0,00	0,00	0,00	0,00	0,00	0,00
в том числе:							
ценные бумаги, кроме акций (020420000)	211	0,00	0,00	0,00	0,00	0,00	0,00
акции и иные формы участия в капитале (020430000)	212	0,00	0,00	0,00	0,00	0,00	0,00
иные финансовые активы (020450000)	213	0,00	0,00	0,00	0,00	0,00	0,00
Расчеты по доходам (020500000)	230	162 891,35	0,00	162 891,35	166 644,89	0,00	166 644,89
Расчеты по выданным авансам (020600000)	260	0,00	0,00	0,00	0,00	0,00	0,00
Расчеты по кредитам, займам (ссудам) (020700000)	290	0,00	0,00	0,00	0,00	0,00	0,00
в том числе:							
по предоставленным кредитам, займам (ссудам) (020710000)	291	0,00	0,00	0,00	0,00	0,00	0,00
в рамках целевых иностранных кредитов (заимствований) (020720000)	292	0,00	0,00	0,00	0,00	0,00	0,00
с дебиторами по государственным (муниципальным) гарантиям (020730000)	293	0,00	0,00	0,00	0,00	0,00	0,00
Расчеты с подотчетными лицами (020800000)	310	146 248,19	0,00	146 248,19	111 413,02	0,00	111 413,02
Расчеты по ущербу и иным доходам (020900000)	320	0,00	0,00	0,00	0,00	0,00	0,00

Прочие расчеты с дебиторами (021000000)	330	0,00	0,00	0,00	0,00	0,00	0,00
из них:							
расчеты по налоговым вычетам по НДС (021010000)	331	0,00	0,00	0,00	0,00	0,00	0,00
расчеты с финансовым органом по наличным денежным средствам (021003000)	333	0,00	0,00	0,00	0,00	0,00	0,00
расчеты с прочими дебиторами (021005000)	334	0,00	0,00	0,00	0,00	0,00	0,00
Вложения в финансовые активы (021500000)	370	0,00	0,00	0,00	0,00	0,00	0,00
в том числе:							
ценные бумаги, кроме акций (021520000)	371	0,00	0,00	0,00	0,00	0,00	0,00
акции и иные формы участия в капитале (021530000)	372	0,00	0,00	0,00	0,00	0,00	0,00
иные финансовые активы (021550000)	373	0,00	0,00	0,00	0,00	0,00	0,00
Расчеты по платежам в бюджеты (030300000)	380	0,00	0,00	0,00	6 292,49	0,00	6 292,49
<b>Итого по разделу II</b> (стр. 170 + стр. 210 + стр. 230 + стр. 260 + стр. 290 + стр. 310 + стр. 320 + стр. 330 + стр. 370 + стр. 380)	400	309 139,54	0,00	309 139,54	284 350,40	0,00	284 350,40
<b>БАЛАНС (стр.150 + стр.400)</b>	410	1 169 881,89	0,00	1 169 881,89	979 786,46	0,00	979 786,46

П А С С И В	Код строки	На начало года			На конец отчетного периода		
		бюджетная деятельность	средства во временном распоряжении	итого	бюджетная деятельность	средства во временном распоряжении	итого
1	2	3	4	5	6	7	8
<b>III. Обязательства</b>							
Расчеты с кредиторами по долговым обязательствам (030100000)	470	0,00	X	0,00	0,00	X	0,00
в том числе:							
по долговым обязательствам в рублях (030110000)	471	0,00	X	0,00	0,00	X	0,00
по долговым обязательствам по целевым иностранным кредитам (заимствованиям) (030120000)	472	0,00	X	0,00	0,00	X	0,00
по государственным (муниципальным) гарантиям (030130000)	473	0,00	X	0,00	0,00	X	0,00
по долговым обязательствам в иностранной валюте (030140000)	474	0,00	X	0,00	0,00	X	0,00
Расчеты по принятым обязательствам (030200000)	490	53 299,12	X	53 299,12	102 574,41	X	102 574,41
Расчеты по платежам в бюджеты (030300000)	510	0,00	X	0,00	5 043,49	X	5 043,49
из них:							
расчеты по налогу на доходы физических лиц (030301000)	511	0,00	X	0,00	0,00	X	0,00
расчеты по страховым взносам на обязательное социальное страхование (030302000, 030306000)	512	0,00	X	0,00	0,00	X	0,00


расчеты по налогу на прибыль организаций (030303000)	513		0,00	X		0,00	0,00	X		0,00
расчеты по налогу на добавленную стоимость (030304000)	514		0,00	X		0,00	0,00	X		0,00
расчеты по иным платежам в бюджет (030305000, 030312000, 030313000)	515		0,00	X		0,00	0,00	X		0,00
расчеты по страховым взносам на медицинское и пенсионное страхование (030307000, 030308000, 030309000, 030310000, 030311000)	516		0,00	X		0,00	5 043 49	X		5 043 49
Прочие расчеты с кредиторами (030400000)	530		0,00		0,00	0,00	0,00		0,00	0,00
из них:										
расчеты по средствам, полученным во временное распоряжение (030401000)	531	X			0,00	0,00		X	0,00	0,00
расчеты с дебиторами (030402000)	532		0,00	X		0,00	0,00	X		0,00
расчеты по удержаниям из выплат по оплате труда (030403000)	533		0,00	X		0,00	0,00	X		0,00
внутриведомственные расчеты (030404000)	534		0,00	X		0,00	0,00	X		0,00
Расчеты с подотчетными лицами (020800000)	570		0,00		0,00	0,00	0,00		0,00	0,00
Расчеты по доходам (020500000)	580		0,00		0,00	0,00	0,00		0,00	0,00
Расчеты по ущербу и иным доходам (020900000)	590		0,00		0,00	0,00	0,00		0,00	0,00
<b>Итого по разделу III</b> (стр. 470 + стр. 490 + стр. 510 + стр. 530 + стр. 570 + стр. 580 + стр. 590)	600		53 299 12		0,00	53 299 12	107 617 90		0,00	107 617 90
<b>IV. Финансовый результат</b>										
Финансовый результат экономического субъекта (040100000)	620		1 116 582 77	X		1 116 582 77	872 168 56	X		872 168 56
из них:										
финансовый результат прошлых отчетных периодов (040130000)	623		1 116 582 77	X		1 116 582 77	872 168 56	X		872 168 56
доходы будущих периодов (040140000)	624		0,00	X		0,00	0,00	X		0,00
расходы будущих периодов (040150000)	625		0,00	X		0,00	0,00	X		0,00
резервы предстоящих расходов (040160000)	626		0,00		0,00	0,00	0,00		0,00	0,00
<b>БАЛАНС (стр.600 + стр.620)</b>	900		1 169 881 89		0,00	1 169 881 89	979 786 46		0,00	979 786 46

Заведующий



О.А. Финашкина

Главный бухгалтер



Н.С. Черепанова